



Wear another hat - Whiteboardkit

Schneide die Felder aus und arrangiere sie auf einem Whiteboard (digital oder analog).

Detaillierte Anleitung unter:

designtools.zhdk.ch/methoden/wear-another-hat

Projekt:

Kunde:

Teilnehmende:

Datum:

1

Client Beret

Ausgangslage (10 Min)



Welches Problem soll gelöst werden? Was soll entwickelt werden (z.B. Gerät, Service, ...)? Welche Funktionen soll das neue Produkt besitzen? Notiert mindestens 5 stichwortartige Punkte.

2

Client Beret

Wer ist der*die Auftraggeberin (5 Min)




Was ist dem*der Auftraggeber*in wichtig? Wer ist der*die Ansprechpartner*in (Rolle) und wer trifft Entscheidungen? Notiert mindestens 4 Punkte.

3

User Crown

Wer sind die Endnutzer*innen (5 Min)




Wer soll das Produkt benutzen? Identifiziert mindestens 2 Endnutzer*innen.

4

User Crown

Bedürfnisse der Endnutzer*innen (15 Min)



Formuliert Sätze mit folgender Struktur: *Als «wer» möchte ich «was», damit «warum»*. Erstellt mindestens 4 solche Sätze.

Beispiel: *Als Fahrer möchte ich ein gut ausgerüstetes Fahrzeug haben, damit ich in den warmen Süden fahren kann.*

Als

möchte ich

damit

Als

möchte ich

damit

Als

möchte ich

damit

Als

möchte ich

damit













5

Service Provider Cap













Wie wird das Projekt eingeschätzt (10 Min)















Wie wird das Projekt bezüglich den aufgelisteten Punkten eingeschätzt? Tragt die Ansicht in der Skala ein. Jede*r Teilnehmer*in erhält eine eigene Skala.

1	2	3	4	
				Low vs. High product cost for User
				Short vs. Long Development time
				Standard vs. Innovative product
				Low vs. High Development Risk
				One Shot vs. Iterations
				Unclear vs. Clear project goals













Ansicht von (Rolle, Name):

1	2	3	4	
				Low vs. High product cost for User
				Short vs. Long Development time
				Standard vs. Innovative product
				Low vs. High Development Risk
				One Shot vs. Iterations
				Unclear vs. Clear project goals

Ansicht von (Rolle, Name):

	1	2	3	4	
	<hr/>				 Low vs. High product cost for User
	<hr/>				 Short vs. Long Development time
	<hr/>				 Standard vs. Innovative product
	<hr/>				 Low vs. High Development Risk
	<hr/>				 One Shot vs. Iterations
	<hr/>				 Unclear vs. Clear project goals

Ansicht von (Rolle, Name):


	1	2	3	4	
	<hr/>				 Low vs. High product cost for User
	<hr/>				 Short vs. Long Development time
	<hr/>				 Standard vs. Innovative product
	<hr/>				 Low vs. High Development Risk
	<hr/>				 One Shot vs. Iterations
	<hr/>				 Unclear vs. Clear project goals

Ansicht von (Rolle, Name):

6

Insights

Was sind Potentiale und Risiken im Projekt (15 Min)



Wie sind die Einschätzungen in Feld 5 zustande gekommen?
Was für Potentiale wurden ermittelt? Was ist noch unbekannt?
Was können mögliche Hindernisse im Projekt sein?